



ALPINE

pg. 6



Art. GDT2010004
MOUNTAIN TECH
HIGH WP



Art. GDT2040014
MOUNTAIN TECH
MID WP



Art. GDT2040015
MOUNTAIN TECH
LOW WP

MOUNTAINEER

pg. 9



Art. GDT2010001
ALPINE ROUTE WP



Art. GDT2010005
ORTLES WP

BACKPACKING

pg. 11



Art. GDT2010007
CRISTALLO WP



Art. GDT1020006
UNISEX

Art. GDT3020006
DONNA
FALORIA WP

TREKKING HIKING

pg. 13



Art. GDT1050017
NEVEGAL MID
WP



Art. GDT1030020
UNISEX
Art. GDT3030020
DONNA
GIAU MID WP



Art. GDT2030023
UOMO
Art. GDT3030023
DONNA
MIKENO MID WP



Art. GDT1030024
UNISEX
Art. GDT3030024
DONNA
AVERAU MID WP



Art. GDT1090002
UNISEX
Art. GDT3090002
DONNA
SPARROW MID WP



Art. GDT1030026
MONVISO MID
WP



Art. GDT1030019
FALCADE TEX



Art. GDT1030009
KAMIKAZE MID

APPROACH HIKING LOW

pg. 21



Art. GDT1040027
MERAPI WP



Art. GDT1040023
UNISEX
Art. GDT3040023
DONNA
GIAU LOW WP



Art. GDT1040025
UOMO
Art. GDT3040025
DONNA
MIKENO LOW WP



Art. GDT1090003
UNISEX
Art. GDT3090003
DONNA
SPARROW LOW WP



Art. GDT1040029
RUIZ 2215



Art. GDT1040028
BRAIES



Art. GDT1040030
RUIZ 2214



Art. GDT1040013
KAMIKAZE LOW

FREETIME

pg. 29



Art. GDT1030021
UOMO
Art. GDT3030021
DONNA
ROZES MID



Art. GDT1040024
UOMO
Art. GDT3040024
DONNA
ROZES LOW



Art. GDT1090008
BRENTA

JUNIOR-KIDS

pg. 32



Art. GDT4080017
BABY
Art. GDT4080021
CHILD
IENA MID WR
JUNIOR



Art. GDT4080018
BABY
Art. GDT4080022
CHILD
IENA LOW WR
JUNIOR



Art. GDT4080005
BABY
Art. GDT4080006
CHILD
DUBLIN TEX
JUNIOR



I prodotti contraddistinti da questo marchio sono prodotti con pellami di primissima qualità, che conferiscono al prodotto eccellenti caratteristiche di resistenza, e morbidezza.

All products marked with this sign are produced with first quality leather, which gives the products excellent properties of softness, comfort, and durability.



Tutte le nostre calzature sono prodotte in Europa, all'interno di stabilimenti di proprietà e controllati direttamente dall'azienda.

All our footwear products are proudly made in the EU, inside facilities owned and controlled directly by the owner's family.



Vibram è leader mondiale nella produzione e nella commercializzazione di soles in gomma ad alte prestazioni destinate ai mercati dello sport, dell'outdoor e del tempo libero. Le severe prove sul campo eseguite dal Vibram Tester Team garantiscono l'idoneità e la funzionalità delle soluzioni adottate sulle soles in un'ampia gamma di situazioni di camminata, di terreni, di applicazioni in ambito lavorativo e sportivo.

Vibram is the world leader in high performance rubber soles, targeted to the outdoor, work, recreation, fashion, repair and orthopedic markets. Each new Vibram product is developed using only the latest designs and the best compounds for its specific use. New soles are always produced with three objectives: to guarantee the best performance, the maximum level of comfort and quality durability.



La membrana tecnica utilizzata nei prodotti riportanti questi simboli vanta proprietà di impermeabilità all'acqua e di traspirabilità. Grazie a queste proprietà tecniche, il piede rimane asciutto anche in condizioni estreme di utilizzo, in un microclima interno ottimale.

The technical membrane used in these products is represented by these symbols, featuring water resistant and breathable properties. Thanks to these features, feet remain dry even under extreme conditions of use, within an optimal inner microclimate.



La suola POLY2 rappresenta un sistema tecnologico di iniezione in poliuretano a doppia densità della suola direttamente sulla tomaia. Grazie alla doppia densità dei polimeri, si evita qualsiasi tipo di scollatura, e si garantiscono leggerezza, resistenza all'abrasione e comfort, unite ad un'eccellente aderenza su tutte le superfici.

The POLY2 outsole represents a technologic system of double polyurethane injection of the outsole, directly to the upper. Thanks to the polymer's double density, any unstuck process of the outsole, and lightness, abrasion resistance and comfort are granted, combined with an absolute grip on any kind of surface.

ALPINE

Una nuova gamma di prodotti estremamente tecnica e dall'elevato standard qualitativo, pensata per tutti gli appassionati della montagna, dall'avvicinamento al mountaineering. Il nuovo modello Mountain Tech High è adattabile al rampone semi-automatico, ed è il risultato di un'approfondita ricerca che ha come obiettivo quello di sviluppare un prodotto tecnico, preciso e dal peso contenuto dedicato alle attività di arrampicata tecnica su roccia e misto. I modelli a taglio mid e basso, indicati per l'avvicinamento tecnico alla montagna, ma anche per attività quali trekking e backpacking, sono leggeri e confortevoli, ed offrono un buon livello di protezione unito ad un look sportivo ed accattivante.

A new extremely technical range of products with high quality standards, developed specifically for all the enthusiasts of mountaineering and technical mountain approach activities. The new Mountain Tech High can be adapted to the semi-automatic crampon usage, and it's the result of a research aimed to get the best technical and performing product, lightweight and suitable for all the technical climbing activities on rocks and mixed surfaces. The other mid and low cut styles, indicated for technical mountain approach, but also for trekking and backpacking, are lightweight and comfortable as well, and offer a very good level of protection, combined with an attractive and sporty look.

MOUNTAINEER

Linea studiata appositamente per le attività più tecniche in montagna, come il mountain climbing o altre attività in quota dove sia richiesto l'utilizzo del rampone semi-automatico. Massimo comfort e resistenza in ogni tipo di condizione climatica.

Technical line at the top of the range, specifically developed for the high mountain activities, such as Mountain Climbing, or other technical activities where the use of the semi-automatic crampon is needed. Maximum comfort and performance in any weather condition.

BACKPACKING

Per coloro che camminano in quota e in condizioni difficili, quali neve, ghiaccio o superfici rocciose. Per camminare con piacere anche nei luoghi più impervi.

For those who like walking at high altitudes and in difficult conditions including rain, snow or rocky surfaces. Enjoy walking even on the most impervious tracks!

TREKKING HIKING

Dedicate a coloro che camminano in montagna, anche su superfici impegnative. Scarpe solide e stabili senza compromettere leggerezza e comfort che garantiscono la massima affidabilità.

Dedicated to mountain hikers, also on challenging terrain. Hard-wearing, stable boots that do not compromise in terms of lightness and comfort.

APPROACH - HIKING LOW

Decisamente adatta ad un uso polivalente, questa calzatura è dotata di requisiti tecnici in grado di rendere l'avvicinamento alla montagna comodo e sicuro.

Very suitable for a versatile use, this shoe has technical requirements that grant a comfortable and sure approach to the mountains.

FREE TIME

Ispirate al mondo del running, queste scarpe sono strutturate con materiali tecnici e un design attuale, che le rende leggere, versatili ed adatte anche per il tempo libero. Le varie proposte colore conferiscono a questa nuova linea un look urbano ed accattivante.

Inspired by the world of running, these shoes are structured with technical materials and a modern design that makes them light, versatile and also suitable for leisure. The various colour proposals give this new line a urban and captivating look.

JUNIOR - KIDS

Scarponcino leggero adatto ai più piccoli, combinazione perfetta tra comfort e stabilità.

Lightweight children boots, perfect combination between comfort and stability.

ALPINE

MOUNTAIN TECH HIGH WP

Art. GDT2010004



Cod.2014

COLORI | COLORS

Cod.2014

Arancio / Nero

Orange / Black

TOMAIA | UPPER

Crosta scamosciata / Nylon /

Gomma

Suede leather / Nylon / Rubber

FODERA | LINING

Impermeabile e Traspirante

Waterproof & Breathable

SOTTOPIEDE | INSOLE

Anatomico, estraibile

Anatomic, removable

INTERSUOLA | MIDSOLE

Carbonio / Fibra Vetro

Carbon / Glass Fiber

SUOLA | OUTSOLE

ART. MULAZ EVO

Vibram Mulaz Evo / Intersuola

PU bidensità e inserto in TPU

per rampone semi-automatico

Vibram Mulaz Evo / Midsole PU

double density / TPU insert for

semi-automatic crampon

PESO MEZZO PAIO | HALF PAIR

WEIGHT

790 g

TAGLIE | SIZE RANGE

38-47

Mezze taglie | Half-sizes



ALPINE

MOUNTAIN TECH MID WP

Art. GDT2040014



Cod.2002

COLORI | COLORS

Cod.2002

Antracite / Arancio
Anthracite / Orange

TOMAIA | UPPER

Crosta scamosciata / Nylon /
Gomma
Suede leather / Nylon / Rubber

FODERA | LINING

Impermeabile e Traspirante
Waterproof & Breathable

SOTTOPIEDE | INSOLE

Anatomico, estraibile
Anatomic, removable

INTERSUOLA | MIDSOLE

Nylon rigido
Stiff nylon

SUOLA | OUTSOLE

ART. PEPE
Vibram Pepe / Intersuola in PU
bidensità
Vibram Pepe / Midsole PU double
density

PESO MEZZO PAIO | HALF PAIR

WEIGHT

500 g

TAGLIE | SIZE RANGE

38-47

Mezze taglie | Half-sizes



ALPINE

MOUNTAIN TECH LOW WP

Art. GDT2040015



Cod.2006

COLORI | COLORS

Cod.2006

Antracite / Lime
Anthracite / Lime

TOMAIA | UPPER

Crosta scamosciata / Nylon /
Gomma
Suede leather / Nylon / Rubber

FODERA | LINING

Impermeabile e Traspirante
Waterproof & Breathable

SOTTOPIEDE | INSOLE

Anatomico, estraibile
Anatomic, removable

INTERSUOLA | MIDSOLE

Nylon rigido
Stiff nylon

SUOLA | OUTSOLE

ART. FRICTION

Vibram Friction / Intersuola in
PU bidensità

Vibram Friction / Midsole PU
double density

PESO MEZZO PAIO | HALF PAIR

WEIGHT

490 g

TAGLIE | SIZE RANGE

38-47

Mezze taglie | Half-sizes



MOUNTAINEER

ALPINE ROUTE WP

Art. GDT2010001



Cod.0077



Cod. 0123

COLORI | COLORS

Cod.0077

Giallo - Yellow

Cod.0123

Oliva - Olive

TOMAIA | UPPER

Crosta scamosciata / Nylon /
Gomma

Suede leather / Nylon / Rubber

FODERA | LINING

Impermeabile e Traspirante
Waterproof & Breathable

SOTTOPIEDE | INSOLE

Anatomico, estraibile

Anatomic, removable

INTERSUOLA | MIDSOLE

Nylon rigido

Stiff nylon

SUOLA | OUTSOLE

ART. MULAZ

Vibram Mulaz / Intersuola Micro /

Attacco per rampone

semi-automatico

Vibram Mulaz / Midsole Micro /

Semi automatic crampon

Tpu attachment

PESO MEZZO PAIO | HALF PAIR

WEIGHT

770 g

TAGLIE | SIZE RANGE

36-47



MOUNTAINEER

ORTLES WP

Art. GDT2010005



Cod.2090



Cod.2059



Cod.3274

COLORI | COLORS

Cod.2090

Lime / Nero - Lime / Black

Cod.2059

Giallo / Nero - Yellow / Black

Cod.3274

Taupe / Nero / Arancio

Taupe / Black / Orange

TOMAIA | UPPER

Crosta scamosciata / Nylon /
Gomma

Suede leather / Nylon / Rubber

FODERA | LINING

Impermeabile e Traspirante

Waterproof & Breathable

SOTTOPIEDE | INSOLE

Anatomico, estraibile

Anatomic, removable

INTERSUOLA | MIDSOLE

Nylon rigido

Stiff nylon

SUOLA | OUTSOLE

ART. MULAZ

Vibram Mulaz / Intersuola Micro /

Attacco per rampone

semi-automatico

Vibram Mulaz / Midsole Micro /

Semi automatic crampon

Tpu attachment

PESO MEZZO PAIO | HALF PAIR

WEIGHT

690 g

TAGLIE | SIZE RANGE

36-48



BACKPACKING

CRISTALLO WP

Art. GDT2010007



Cod.2015



Cod.2561



Cod.2562

COLORI | COLORS

Cod.2015
Antracite / Royal
Anthracite / Royal
Cod.2561
Oliva / Arancio
Olive / Orange
Cod.2562
Oxyde / Giallo
Oxyde / Yellow

TOMAIA | UPPER

Crosta scamosciata / Nylon
sublimato
Suede leather / Sublimated nylon

FODERA | LINING

Impermeabile e Traspirante
Waterproof & Breathable

SOTTOPIEDE | INSOLE

Anatomico, estraibile
Anatomic, removable

INTERSUOLA | MIDSOLE

Nylon semi-rigido
Semi-stiff nylon

SUOLA | OUTSOLE

ART. CURCUMA
Vibram Curcuma / Intersuola Micro
Vibram Curcuma / Midsole Micro

PESO MEZZO PAIO | HALF PAIR WEIGHT

550 g

TAGLIE | SIZE RANGE

Cod. 2015 39-47
Cod. 2561 39-47
Cod. 2562 36-47



BACKPACKING

FALORIA WP

Art. GDT1020006 UNISEX & Art. GDT3020006 DONNA



Cod.2099



Cod.2006



Cod.2450 (W)



Cod.2451 (W)

COLORI | COLORS

Cod.2099

Nero / Arancio - Black / Orange

Cod.2006

Antracite / Lime

Anthracite / Lime

Cod.2450 (W)

Turchese / Lime

Turquoise / Lime

Cod.2451 (W)

Perla / Rosso - Pearl / Red

TOMAIA | UPPER

Crosta scamosciata / Nylon
sublimato

Suede leather / Sublimated nylon

FODERA | LINING

Impermeabile e Traspirante

Waterproof & Breathable

SOTTOPIEDE | INSOLE

Anatomico, estraibile

Anatomic, removable

INTERSUOLA | MIDSOLE

Nylon semi-rigido

Semi-stiff nylon

SUOLA | OUTSOLE

ART. CURCUMA

Vibram Curcuma / Intersuola Micro

Vibram Curcuma / Midssole Micro

PESO MEZZO PAIO | HALF PAIR

WEIGHT

530 g

TAGLIE | SIZE RANGE

36-47

36-42 (WOMAN)



TREKKING HIKING

NEVEGAL MID WP

Art. GDT1050017



Cod.2463



Cod.2171

COLORI | COLORS

Cod.2463

Oliva / Nero
Olive / Black

Cod.2171

Antracite / Royal
Anthracite / Royal

TOMAIA | UPPER

Pelle Dakar
Dakar leather

FODERA | LINING

Impermeabile e Traspirante
Waterproof & Breathable

SOTTOPIEDE | INSOLE

Anatomico, estraibile
Anatomic, removable

INTERSUOLA | MIDSOLE

Nylon semi-rigido
Semi-stiff nylon

SUOLA | OUTSOLE

ART. BARWA

Vibram Barwa / Intersuola PU
Vibram Barwa / Midsole PU

PESO MEZZO PAIO | HALF PAIR

WEIGHT

500 g

TAGLIE | SIZE RANGE


36-47



TREKKING HIKING

GIAU MID WP

Art. GDT1030020 UNISEX & Art. GDT3030020 DONNA



Cod.2453



Cod.2006



Cod.2454 (W)

COLORI | COLORS

Cod.2453

Ottanio / Arancio
Teal / Orange

Cod.2006

Antracite / Lime
Anthracite / Lime

Cod.2454 (W)

Oxyde / Salmon
Oxyde / Salmon

TOMAIA | UPPER

Crosta scamosciata / Nylon
Suede leather / Nylon

FODERA | LINING

Impermeabile e Traspirante
Waterproof & Breathable

SOTTOPIEDE | INSOLE

Anatomico, estraibile
Anatomic, removable

INTERSUOLA | MIDSOLE

Nylon semi-rigido
Semi-stiff nylon

SUOLA | OUTSOLE

ART. BARWA

Vibram Barwa / Intersuola PU
Vibram Barwa / Midsole PU

PESO MEZZO PAIO | HALF PAIR WEIGHT

470 g

TAGLIE | SIZE RANGE

36-47

36-42 (WOMAN)



TREKKING HIKING

MIKENO MID WP

Art. GDT2030023 UOMO & Art. GDT3030023 DONNA



Cod.2006



Cod.2452

COLORI | COLORS

Cod. 2006

Antracite / Lime
Anthracite / Lime

Cod. 2452

Vinaccia / Arancio
Burgundy / Orange

TOMAIA | UPPER

Crosta scamosciata / Nylon
Suede leather / Nylon

FODERA | LINING

Impermeabile e Traspirante
Waterproof & Breathable

SOTTOPIEDE | INSOLE

Anatomico, estraibile
Anatomic, removable

INTERSUOLA | MIDSOLE | SEMELLE

Nylon semi-rigido
Semi-stiff nylon

SUOLA | OUTSOLE

ART. BARWA

Vibram Barwa / Intersuola PU
Vibram Barwa / Midsole PU

PESO MEZZO PAIO | HALF PAIR WEIGHT

450 g

TAGLIE | SIZE RANGE

39-47
36-42 (WOMAN)



TREKKING HIKING

AVERAU MID WP

Art. GDT1030024 UNISEX & Art. GDT3030024 DONNA



Cod.2095



Cod.2119



Cod.2455 (W)

COLORI | COLORS

Cod.2095

Marrone / Oliva

Brown / Olive

Cod.2119

Nero / Lime

Black / Lime

Cod.2455 (W)

Azzurro / Cenere

Light Blue / Ash

TOMAIA | UPPER

Crosta scamosciata / Nylon

Suede leather / Nylon

FODERA | LINING

Impermeabile e Traspirante

Waterproof & Breathable

SOTTOPIEDE | INSOLE

Anatomico, estraibile

Anatomic, removable

INTERSUOLA | MIDSOLE

Nylon semi-rigido

Semi-stiff nylon

SUOLA | OUTSOLE

ART. BARWA

Vibram Barwa / Intersuola PU

Vibram Barwa / Midsole PU

PESO MEZZO PAIO | HALF PAIR

WEIGHT

450 g

TAGLIE | SIZE RANGE

36-47

36-42 (WOMAN)



TREKKING HIKING

SPARROW MID WP

Art. GDT1090002 UNISEX & Art. GDT3090002 DONNA



Cod.2127



Cod.2119



Cod.2117



Cod.2346 (W)

COLORI | COLORS

Cod.2127

Nero / Rosso - Black / Red

Cod.2119

Nero / Lime - Black / Lime

Cod.2117

Nero / Grigio - Black / Grey

Cod.2346 (W)

Nero / Turchese

Black / Turquoise

TOMAIA | UPPER

Microfibrina / Nylon / Mesh

Microfiber / Nylon / Mesh

FODERA | LINING

Impermeabile e Traspirante

Waterproof & Breathable

SOTTOPIEDE | INSOLE

Anatomico, estraibile

Anatomic, removable

INTERSUOLA | MIDSOLE

Nylon semi-rigido

Semi-stiff nylon

SUOLA | OUTSOLE

ART. BARWA

Vibram Barwa / Intersuola PU

Vibram Barwa / Midsole PU

PESO MEZZO PAIO | HALF PAIR

WEIGHT

400 g

TAGLIE | SIZE RANGE

36-47

36-42 (WOMAN)



TREKKING HIKING

MONVISO WP

Art. GDT1030026



Cod.2002



Cod.2569



Cod.2095



Cod.2568

COLORI | COLORS

Cod.2002

Antracite / Arancio
Anthracite / Orange

Cod.2569

Verde Basilico / Grigio
Basil Green / Grey

Cod.2095

Marrone / Oliva
Brown / Olive

Cod.2568

Grigio Chiaro / Azzurro
Light Grey / Light Blue

TOMAIA | UPPER

Crosta scamosciata /Nylon
Suede leather / Nylon

FODERA | LINING

Impermeabile e Traspirante
Waterproof & Breathable

SOTTOPIEDE | INSOLE

Anatomico, estraibile
Anatomic, removable

INTERSUOLA | MIDSOLE

Nylon semi-rigido
Semi-stiff nylon

SUOLA | OUTSOLE

Barwa iniettato PU / PU bi-densità
Barwa injected PU / PU double
density

PESO MEZZO PAIO | HALF PAIR WEIGHT

430 g

TAGLIE | SIZE RANGE

Cod. 2002 36-47

Cod. 2569 36-47

Cod. 2095 36-47

Cod. 2568 36-42



TREKKING HIKING

FALCADE TEX

Art. GDT1030019



Cod.0102

COLORI | COLORS

Cod.0102

Marrone / Brown

TOMAIA | UPPER

Pelle Dakar / Nylon
Dakar leather / Nylon

FODERA | LINING

Impermeabile e Traspirante
Waterproof & Breathable

SOTTOPIEDE | INSOLE

Water-resistant
Water-resistant

INTERSUOLA | MIDSOLE

Feltro strong
Strong felt

SUOLA | OUTSOLE

Iniettato PU / PU bi-densità
Injected PU / PU double density

PESO MEZZO PAIO | HALF PAIR

WEIGHT

560 g

TAGLIE | SIZE RANGE

36-46



TREKKING HIKING

KAMIKAZE MID

Art. GDT1030009



Cod.0008



Cod.0111

COLORI | COLORS

Cod.0008

Antracite / Anthracite

Cod.0111

Muschio / Moss

TOMAIA | UPPER

Crosta scamosciata / Nylon

Suede leather / Nylon

FODERA | LINING

AirMesh

AirMesh

SOTTOPIEDE | INSOLE

Anatomico, estraibile

Anatomic, removable

INTERSUOLA | MIDSOLE

Feltro strong

Strong felt

SUOLA | OUTSOLE

Iniettato PU / PU bi-densità

Injected PU / PU double density

PESO MEZZO PAIO | HALF PAIR

WEIGHT

460 g

TAGLIE | SIZE RANGE

36-46



APPROACH HIKING LOW

MERAPI WP

Art. GDT1040027



Cod.2014



Cod.2090



Cod.2563

COLORI | COLORS

Cod.2014

Arancio / Nero
Orange / Black

Cod.2090

Lime / Nero
Lime / Black

Cod.2563

Light Blu / Nero
Light Blue / Black

TOMAIA | UPPER

Crosta scamosciata
Suede leather

FODERA | LINING

Impermeabile e Traspirante
Waterproof & Breathable

SOTTOPIEDE | INSOLE

Anatomico, estraibile
Anatomic, removable

INTERSUOLA | MIDSOLE

Nylon semi-rigido
Semi-stiff nylon

SUOLA | OUTSOLE

ART. FRICTION

Vibram Friction / Intersuola Micro
Vibram Friction / Midsole Micro

PESO MEZZO PAIO | HALF PAIR

WEIGHT

400 g

TAGLIE | SIZE RANGE

36-47



APPROACH HIKING LOW

GIAU LOW WP

Art. GDT1040023 UNISEX & Art. GDT3040023 DONNA



Cod.2453



Cod.2006



Cod.2461 (W)

COLORI | COLORS

Cod.2453

Ottanio / Arancio

Teal / Orange

Cod.2006

Antracite / Lime

Anthracite / Lime

Cod.2461 (W)

Tuna / Salmon

Tuna / Salmon

TOMAIA | UPPER

Crosta scamosciata / Nylon

Suede leather / Nylon

FODERA | LINING

Impermeabile e Traspirante

Waterproof & Breathable

SOTTOPIEDE | INSOLE

Anatomico, estraibile

Anatomic, removable

INTERSUOLA | MIDSOLE

Nylon semi-rigido

Semi-stiff nylon

SUOLA | OUTSOLE

ART. BARWA

Vibram Barwa / Intersuola PU

Vibram Barwa / Midsole PU

PESO MEZZO PAIO | HALF PAIR

WEIGHT

400 g

TAGLIE | SIZE RANGE

36-47

36-42 (WOMAN)



APPROACH HIKING LOW

MIKENO LOW WP

Art. GDT1040025 UOMO & Art. GDT3040025 DONNA



Cod.2006



Cod.2458



Cod.2460

COLORI | COLORS

Cod. 2006

Antracite / Lime
Anthracite / Lime

Cod. 2458

Rosso / Arancio
Red / Orange

Cod. 2460 (W)

Perla / Magenta
Pearl / Magenta

TOMAIA | UPPER

Crosta scamosciata / Nylon
Suede leather / Nylon

FODERA | LINING

Impermeabile e Traspirante
Waterproof & Breathable

SOTTOPIEDE | INSOLE

Anatomico, estraibile
Anatomic, removable

INTERSUOLA | MIDSOLE | SEMELLE

Nylon semi-rigido
Semi-stiff nylon

SUOLA | OUTSOLE

ART. BARWA

Vibram Barwa / Intersuola PU

Vibram Barwa / Midsole PU

PESO MEZZO PAIO | HALF PAIR

WEIGHT

400 g

TAGLIE | SIZE RANGE

39-47

36-42 (WOMAN)



APPROACH HIKING LOW

SPARROW LOW WP

Art. GDT1090003 UNISEX & Art. GDT3090003 DONNA



Cod.2119



Cod.2117



Cod.2099



Cod.2346 (W)



Cod.2181 (W)

COLORI | COLORS

Cod.2119

Nero / Lime - Black / Lime

Cod.2117

Nero / Grigio - Black / Grey

Cod.2099

Nero / Arancio - Black / Orange

Cod.2346 (W)

Nero / Turchese

Black / Turquoise

Cod.2181 (W)

Nero / Fucsia - Black / Fuchsia

TOMAIA | UPPER

Microfibra / Nylon / Mesh

Microfiber / Nylon / Mesh

FODERA | LINING

Impermeabile e Traspirante

Waterproof & Breathable

SOTTOPIEDE | INSOLE

Anatomico, estraibile

Anatomic, removable

INTERSUOLA | MIDSOLE

Nylon semi-rigido

Semi-stiff nylon

SUOLA | OUTSOLE

ART. BARWA

Vibram Barwa / Intersuola PU

Vibram Barwa / Midsole PU

PESO MEZZO PAIO | HALF PAIR

WEIGHT

400 g

TAGLIE | SIZE RANGE

36-47


36-42 (WOMAN)



APPROACH HIKING LOW

RUIZ 2215

Art. GDT1040029



Cod.2002



Cod.2402

COLORI | COLORS

Cod.2002

Antracite / Arancio
Anthracite / Orange

Cod.2402

Nero / Blu
Black / Blue

TOMAIA | UPPER

Knitted / PU
Knitted / PU

FODERA | LINING

AirMesh
AirMesh

SOTTOPIEDE | INSOLE

Anatomico, estraibile
Anatomic, removable

INTERSUOLA | MIDSOLE

Nylon semi-rigido
Semi-stiff nylon

SUOLA | OUTSOLE

ART. BARWA

Vibram Barwa / Intersuola PU
Vibram Barwa / Intersuola PU

PESO MEZZO PAIO | HALF PAIR

WEIGHT

440 g

TAGLIE | SIZE RANGE

36-47



APPROACH HIKING LOW

BRAIES

Art. GDT1040028



Cod.3275



Cod.2007



Cod.2564

COLORI | COLORS

Cod.3275

Turchese / Nero / Grigio
Turquoise / Black / Grey

Cod.2007

Antracite / Nero
Anthracite / Black

Cod.2564

Grigio / Light Blu
Grey / Light Blue

TOMAIA | UPPER

Crosta scamosciata / Nylon
Suede leather / Nylon

FODERA | LINING

AirMesh

AirMesh

SOTTOPIEDE | INSOLE

Anatomico, estraibile

Anatomic, removable

INTERSUOLA | MIDSOLE

Nylon semi-rigido

Semi-stiff nylon

SUOLA | OUTSOLE

Barva iniettato PU / PU bi-densità

Barva Injected PU / PU double
density

PESO EZZO PAIO | HALF PAIR WEIGHT

380 g

TAGLIE | SIZE RANGE

Cod. 3275 39-47

Cod. 2007 39-47

Cod. 2564 36-42



APPROACH HIKING LOW

RUIZ 2214

Art. GDT1040030



Cod.2393

COLORI | COLORS

Cod.2393

Royal / lime

Royal / Lime

TOMAIA | UPPER

Knitted / PU

Knitted / PU

FODERA | LINING

Knitted

Knitted

SOTTOPIEDE | INSOLE

Anatomico, estraibile

Anatomic, removable

INTERSUOLA | MIDSOLE

Nylon semi-rigido

Semi-stiff nylon

SUOLA | OUTSOLE

Barva iniettato PU / PU

bi-densità

Barva Injected PU / PU double density

PESO MEZZO PAIO | HALF PAIR

WEIGHT

430 g

TAGLIE | SIZE RANGE

36-47



APPROACH HIKING LOW

KAMIKAZE LOW

Art. GDT1040013



Cod.0111

COLORI | COLORS

Cod.0111

Muschio / Moss

TOMAIA | UPPER

Crosta scamosciata / Nylon

Suede leather / Nylon

FODERA | LINING

AirMesh

AirMesh

SOTTOPIEDE | INSOLE

Anatomico, estraibile

Anatomic, removable

INTERSUOLA | MIDSOLE

Feltro strong

Strong felt

SUOLA | OUTSOLE

Iniettato PU / PU bi-densità Injected

PU / PU double density

PESO EZZO PAIO | HALF PAIR

WEIGHT

446 g

TAGLIE | SIZE RANGE

36-46



FREETIME

ROZES MID

Art. GDT1030021 UOMO & GDT3030021 DONNA



Cod.2099



Cod.2006



Cod. 2456 (W)

COLORI | COLORS

Cod.2099

Nero / Arancio
Black / Orange

Cod.2006

Antracite / Lime
Anthracite / Lime

Cod.2456 (W)

Navy / Azzuro
Navy / Light Blue

TOMAIA | UPPER

Crosta scamosciata
Suede leather

FODERA | LINING

AirMesh
AirMesh

SOTTOPIEDE | INSOLE

Anatomico, estraibile
Anatomic, removable

INTERSUOLA | MIDSOLE

Nylon semi-rigido
Semi-stiff nylon

SUOLA | OUTSOLE

ART. BARWA
Vibram Barwa / Intersuola PU
Vibram Barwa / Midsole PU

PESO MEZZO PAIO | HALF PAIR WEIGHT

450 g

TAGLIE | SIZE RANGE

36-47
36-42 (WOMAN)



ROZES LOW

Art. GDT1040024 UOMO & Art. GDT3040024 DONNA

Cod.2453



Cod.2006



Cod.2284 (W)



Cod.2443



COLORI | COLORS

Cod.2443
Foresta / Arancio
Forest / Orange
Cod.2453
Ottanio / Arancio
Octane / Orange
Cod.2006
Antracite / Lime
Anthracite / Lime
Cod.2284 (W)
Nero / Magenta
Black / Magenta

TOMAIA | UPPER

Crosta scamosciata
Suede leather

FODERA | LINING

AirMesh
AirMesh

SOTTOPIEDE | INSOLE

Anatomico, estraibile
Anatomic, removable

INTERSUOLA | MIDSOLE

Nylon semi-rigido
Semi-stiff nylon

SUOLA | OUTSOLE

ART. BARWA
Vibram Barwa / Intersuola PU
Vibram Barwa / Midsole PU

PESO MEZZO PAIO | HALF PAIR WEIGHT

420 g

TAGLIE | SIZE RANGE

36-47
36-42 (WOMAN)



BRENTA

Art. GDT1090008



Cod.0416



Cod.0010



Cod.0184 (W)



Cod.0113



Cod.0017



Cod.0126 (W)



Cod.0097



Cod.0417 (W)

COLORI | COLORS

Cod.0113
Navy - Navy
Cod.0416
Dark Taupe - Dark Taupe
Cod.0010
Arancio - Orange
Cod.0017
Ash - Ash
Cod.0097
Lime - Lime
Cod.0184
Corallo - Coral (W)
Cod.0126
Perla - Pearl (W)
Cod.0417
Sky Blu - Sky Blu (W)

TOMAIA | UPPER

Crosta scamosciata
Suede Leather

FODERA | LINING

AirMesh
AirMesh

SOTTOPIEDE | INSOLE

Anatomico, estraibile
Anatomic, removable

INTERSUOLA | MIDSOLE

Nylon semi-rigido
Semi-stiff nylon

SUOLA | OUTSOLE

Barwa iniettato PU / PU bi-densità
Barwa Injected PU / PU double density

PESO MEZZO PAIO | HALF PAIR WEIGHT

440 g

TAGLIE | SIZE RANGE

36-47
36-42 (W)



JUNIOR-KIDS

IENA MID WR JUNIOR

Art. GDT4080017 BABY & Art. GDT4080021 CHILD



Cod.2459



Cod.2099



Cod.2464

COLORI | COLORS

Cod.2459

Navy / Lime

Navy / Lime

Cod.2099

Nero / Arancio

Black / Orange

Cod.2464

Azzurro / Fucsia

Light Blue / Fuchsia

TOMAIA | UPPER

Nylon Sublimato

Sublimated Nylon

FODERA | LINING

Water-resistant

Water-resistant

SOTTOPIEDE | INSOLE

Anatomico, estraibile

Anatomic, removable

INTERSUOLA | MIDSOLE

Feltro strong

Strong felt

SUOLA | OUTSOLE

Iniettato PU / PU bi-densità

Injected PU / PU double density

PESO MEZZO PAIO | HALF PAIR

WEIGHT

210 g

TAGLIE | SIZE RANGE

BABY 26-34

CHILD 35-40



JUNIOR-KIDS

IENA LOW WR JUNIOR

Art. GDT4080018 BABY & Art. GDT4080022 CHILD



Cod.2459



Cod.2099



Cod.2464

COLORI | COLORS

Cod.2459

Navy / Lime

Navy / Lime

Cod.2099

Nero / Arancio

Black / Orange

Cod.2464

Azzurro / Fucsia

Light Blue / Fuchsia

TOMAIA | UPPER

Nylon Sublimato

Sublimated Nylon

FODERA | LINING

Water-resistant

Water-resistant

SOTTOPIEDE | INSOLE

Anatomico, estraibile

Anatomic, removable

INTERSUOLA | MIDSOLE

Feltro strong

Strong felt

SUOLA | OUTSOLE

Iniettato PU / PU bi-densità

Injected PU / PU double density

PESO MEZZO PAIO | HALF PAIR

WEIGHT

210 g

TAGLIE | SIZE RANGE

BABY 26-34

CHILD 35-40



JUNIOR-KIDS

DUBLIN TEX JUNIOR

Art. GDT4080005 BABY & Art. GDT4080006 CHILD



Cod.2148



Cod.2085

COLORI | COLORS

Cod.2148

Royal / Giallo
Royal / Yellow

Cod.2085

Grigio / Rosso
Grey / Red

TOMAIA | UPPER

Crosta scamosciata / Nylon
Suede leather / Nylon

FODERA | LINING

Water-resistant
Water-resistant

SOTTOPIEDE | INSOLE

Anatomico, estraibile
Anatomic, removable

INTERSUOLA | MIDSOLE

Feltro strong
Strong felt

SUOLA | OUTSOLE

Iniettato PU / PU bi-densità
Injected PU / PU double density

PESO MEZZO PAIO | HALF PAIR

WEIGHT

310 g

TAGLIE | SIZE RANGE

BABY 26-34
CHILD 35-40



ESPOSITORI - TOTEM - TABLE

GDPOP00038

ESPOSITORE TEX FRAME



GDPOP00036

SEDIA GARSPOINT



GDPOP00035

TAPPETO GARSPOINT





GDPOP00037

GARSPORT TOTEM
DISPLAY


GDPOP00039

GARSPORT TABLE
DISPLAY



GDPOP00026

CARPET



GDPOP00041

GARSPORT CARTELLO
VETRINA TREKKING



GDACC00019

SPRAY BOX 12 PZ

Impermeabilizzante all'acqua per calzature
Water-based waterproofer for footwear



GDACC00020

CREMA BOX 12 PZ

Ingrasso impermeabilizzante in crema
per calzature
Waterproofing fatliquor cream for footwear



GDPOP00016

SHOPPERS



STICKERS



30,5 x 16,5 cm



20 x 8 cm



10,5 x 5,5 cm



www.facebook.com/garsportshoes



www.instagram.com/garsport_



info@garsport.it



www.garsport.it

Garsport SRL

Sede legale:

Via Piave, 15 - 31040 Volpago del Montello (TV)

Sede operativa:

Via Spineda, 12 - 31040 Volpago del Montello (TV)

T. (+39) 0423 870044 - F. (+39) 0423 870010

info@garsport.it - www.garsport.it

